

**315 316 318i**  
**320 323i**

**Sonderausstattungen**



## Geben Sie Ihrem BMW Ihre persönliche Note.

BMW Automobile sind schon von Haus aus Fahrzeuge mit einem ausgeprägten individuellen Charakter. Deshalb ist es nur logisch, daß Ihre Fahrer die Chance erhalten, ihr Automobil über die serienmäßigen Ausstattungen hinaus mit Sonderausstattungen zu versehen, die ihre Individualität noch unterstreichen.

### Sonderausstattungen:

315	316	318i	320	323i
<b>Radios mit Verkehrsfunk</b>				
einschließlich manueller Antenne, Entstörung und Einbauzeit, Mono-Radios mit 2 Lautsprechern vorn, bei Stereo-Radios 4 Lautsprecher und Überblendregler				
BMW BAVARIA (Mono M/U)	●	●	●	●
BMW BAVARIA S (Mono L/M/U)	●	●	●	●
BMW BAVARIA CASSETTE II (Vollstereo, M/U, Cassettenhalterung)	●	●	●	●
BMW BAVARIA ELECTRONIC (Cassette Vollstereo, K/M/U, Senderschlaf und Digitalanzeige, Reverse - Endlos-Cassettenbetrieb, Cassettenhalterung)	●	●	●	●
BECKER MEXICO ELECTRONIC (Cassette Vollstereo, M/U, Senderschlaf und Digitalanzeige, elektronische Tipptasten und direkte Frequenzeingabe, Reverse - Endlos-Cassettenbetrieb, Cassettenhalterung)	●	●	●	●
Radioantenne automatisch (anstelle manueller Antenne)	●	●	●	●
<b>Getriebe, Fahrwerk</b>				
Automatic mit drei Wählbereichen				
5-Gang-Getriebe (Schongang-Charakteristik)	●	●	○	○
5-Gang-Sportgetriebe	●	●	●	●
Sperrdifferential (25%)	●	●	●	●
Servolenkung, dreihubhängig geregelt	●	●	●	●
Sport-Ladenfedern, 380 mm Ø	●	●	●	●
Sportliche Fahrwerksabstimmung (sportliche Stabilisator, Dämpfer, Federabstimmung)	●	●	●	○
Sportliche Fahrwerksabstimmung mit Gasdruckdämpfern (sportliche Stabilisator, Dämpfer, Federabstimmung)	●	●	●	●
Anhängfederung	●	●	●	●
Anhängerkupplung, mit abnehmbarem Kugelkopf	●	●	●	●
Niederquerschnittreifen auf BMW Stahlfelgen	●	●	●	●
185/70 HR 13 auf 5 1/2 J x 13 statt 5 J bzw. 5 1/2 J x 13	●	●	○	○
BMW Leichtmetallfelgen	●	●	●	●
5 1/2 J x 13 mit 185/70 HR 13 statt	●	●	●	●
BMW Stahlfelgen 5 J x 13 bzw. 5 1/2 J x 13	●	●	●	●
<b>Radzierringe</b>				
<b>Außenausstattung</b>				
Metallic-Lackierung				
Tank- und Handschuhkastenschloß mit Gleichschließung	●	●	●	●
Befahrerspiegel, manuell	●	●	●	●
Fahrer- und Befahrerspiegel, elektrisch vom Fahrer aus einstellbar	●	●	●	●
Befahrerspiegel, elektr. vom Fahrer aus einstellbar	●	●	●	●
Fahrerspiegel, elektrisch vom Fahrer aus einstellbar	●	○	○	○
Ohne Modellschriftzüge	●	●	●	●
Wärmeschutzglas grün, rundum	●	●	●	●
Wärmeschutzglas braun, rundum	●	●	●	●
Ausstieffenster, hinten	●	●	●	●

So wird nicht nur das Vergnügen an der persönlichen Note verstärkt, sondern weiterer Raum für das BMW typische Sicherheits-, Komfort- oder Sportkonzept geschaffen. Und nicht zuletzt bürgt der Name BMW für die Qualität und Funktionssicherheit der Sonderausstattungen, weil diese in Zusammenhang mit den entsprechenden Automobilen entwickelt und erprobt wurden. Aus der folgenden Tabelle ist leicht zu entnehmen, welche Sonderausstattungen für die verschiedenen 3er Modelle zur Verfügung stehen.

### Innenausstattung

315	316	318i	320	323i
<b>Innenausstattung</b>				
Stahlkurbel-Hebedach, mechanisch, einschließlich niedriger Vorderseite				
Feuerlöcher Halon, 2 kg, mit Halterung am Fahrersitz	●	●	●	●
Werkzeugkasten, große Ausführung	●	●	●	●
Wandrelck mit Halterung	●	●	●	●
Verbandskissen	●	●	●	●
Veloura-Fußmatten, vorn und hinten, abgestimmt auf die serienmäßigen Innenfarben	●	●	●	●
Handschuhkastenschloß, mit Gleichschließung	●	●	●	●
Kunstlederpolsterung	●	●	●	○
Sitzschienenverlängerung für Fahrersitz	●	●	●	●
Niedrige Vorderseite <sup>1)</sup>	●	●	●	●
Normal hohe Vorderseite in Verbindung mit Stahlkurbel-Hebedach	●	●	●	●
Recaro-Sitz für Fahrer, mit verstellbarer Oberchenkelauflage	●	●	●	●
In allen Innenfarben, Kunstleder nur schwarz	●	●	●	●
Recaro-Sitz für Fahrer und Beifahrer, mit verstellbarer Oberchenkelauflage	●	●	●	●
In allen Innenfarben, Kunstleder nur schwarz	●	●	●	●
Kopfstützen im Fond, außen	●	●	●	●
<b>Elektrik</b>				
Schneewerfer-Wisch-Wasch-Anlage	●	●	●	●
Halogen-Hauptcheinwerfer	●	○	○	○
Nebelscheinwerfer mit zwei Nebelschlußleuchten	●	●	●	●
Eine Nebelschlußleuchte	●	○	○	○
Klimaanlage	○	○	○	○
Drehzahlmesser mit Digital-Quarzzelluhr	●	●	●	○
Stärkere Stromversorgung	●	●	●	○
Batterie/Drehstromlichtmaschine 55 Ah/55 A	●	●	●	○
55 Ah/65 A Serie	●	●	●	○
55 Ah/65 A	●	●	●	○

Erläuterungen: Sonderausstattungen ● gegen Aufpreis, gilt nur bei Montage ab Werk ○ serienmäßig 1) wahlweise ohne Aufpreis 2) in Verbindung mit Stahlkurbel-Hebedach serienmäßig 3) wir empfehlen bei häufigem Anhängerbetrieb die Kombination mit Anhängfederung und speziell bei Wohnwagenbetrieb die stärkere Stromversorgung 4) nicht in Verbindung mit Recaro-Sitzen 5) zur Erhöhung der Kühlwirkung empfehlen wir die Kombination mit Wärmeschutzglas grün, rundum 6) in Verbindung mit Klimaanlage ohne Cassettenhalterung in der Mittelkonsole 7) nur mit Radio 8) Kombination elektrischer Fahrerspiegel mit manuellem Befahrerspiegel nicht möglich.

## Radios mit Verkehrsfunk

**Das passende Klangniveau.** Von BMW wurden nur solche Modelle ausgewählt, die auch höhere und höchste Ansprüche an Empfangsleistung und Klangqualität erfüllen. Das Angebot enthält Monogeräte mit und ohne Stationstasten und Cassettengeräte in Vollstereo-Ausführung bis zur Spitzenklasse.

Bei Bestellung ab Werk rüsten wir Ihren neuen BMW komplett mit allem aus, was einen erstklassigen Empfang sicherstellt: außer dem Radio Ihrer Wahl mit automatischer UKW-Scharfabstimmung, Störunterdrückung und Anschluß für automatische Antenne mit einer manuellen Antenne aus korrosionsfreiem Edelmetall, mit dem Entstör- und Einbausatz, zwei Lautsprechern vorn bei Mono-Geräten und vier Lautsprechern – zwei vorn, zwei hinten – einschließlich Überblendregler bei Stereogeräten.

Alle Cassettengeräte mit geschützter Unterbringung von 5 Cassetten in integrierter Halterung (nicht mit Klimaanlage).

**Verkehrsfunk.** Alle Geräte sind mit Verkehrsfunk ausgestattet. Bei gedrückter VF-Taste und eingestelltem Verkehrssender – mit optischer Kontrolle – wird jede Verkehrsdurchsage laut und deutlich hörbar durchgegeben – auch dann, wenn das Radio über den Stummschalter (ab BAVARIA S Mono) ausgeschaltet ist.

**BMW BAVARIA Mono.** Basisgerät mit attraktivem Preis-Nutzungsverhältnis. Wellenbereiche M/U, Bereichstasten.

**BMW BAVARIA S Mono.** Gerät der gehobenen Monoklasse. Senderspeicherung durch sechs Stationstasten in drei Wellenbereichen L/M/U, Tonblende.

**BMW BAVARIA CASSETTE II.** Vollstereo-Cassettengerät, mit attraktivem Preis-Nutzungsverhältnis. Bereichstasten für M/U, einrastbarer, schneller Vor- und Rücklauf, Stereo-Mono-Taste und Tonblende.

**BMW BAVARIA ELECTRONIC.** Bavaria-Gerät der Spitzenklasse mit BMW Design, Digitaltechnik mit Mikrocomputer und PLL-Synthesizer, Vollstereo-Cassettengerät. Elektronischer Sendersuchlauf mit 3 Empfindlichkeitsstufen und Handabstimmung, LCD-Digitalanzeige mit quartzgenauer Senderabstimmung und Frequenzkontrolle, Stereo-Verstärker. 4 mehrfach belegbare Kurzhub-Stationstasten für K/M/U und VF, d.h. 16 Speichermöglichkeiten. Höhen/Bässe getrennt regelbar, Stereo-Mono-Taste, Verkehrsfunk mit Bereichsanzeige und automatischer Einstellung des nächsten guten Verkehrssenders, auch bei stummgeschaltetem Gerät.

Cassettenteil mit Reverse-Funktion: „Endlos“-Cassettenebetrieb, ohne umständliches Wenden, Bandspurwahltaaste, einrastbarer schneller Vor- und Rücklauf mit Spurlogik, Dolby®-Rauschunterdrückung.

**BECKER MEXICO ELECTRONIC.** Gerät der Spitzenklasse mit elektronischem Tastenfeld in Digitaltechnik mit Mikrocomputer und PLL-Synthesizer, Vollstereo-Cassettengerät. Elektronischer Sendersuchlauf mit dreistufiger automatischer Ansprechempfindlichkeit. LCD-Digitalanzeige mit quartzgenauer Senderabstimmung und Frequenzkontrolle. 10 elektronische Tipptasten für Senderspeicherung und Frequenzgebung. Höhen/Bässe getrennt regelbar, Verkehrsfunk mit Bereichsanzeige und Eingabemöglichkeit, automatische Einstellung des nächsten guten Verkehrssenders, auch bei stummgeschaltetem Gerät. Cassettenteil mit Reverse-Funktion: „Endlos“-Cassettenebetrieb, ohne umständliches Wenden, Bandspurwahltaaste, einrastbarer schneller Vor- und Rücklauf mit Spurlogik.

**Radioantenne automatisch.** Wird beim Ein- und Ausschalten des Autoradios oder der Zündung automatisch aus- und eingefahren. Anordnung am Fahrzeugheck links.



## Getriebe, Fahrwerk

**Automatic mit drei Wählbereichen.** Durch die automatische Wahl der günstigsten Übersetzung wird das Drehzahlniveau gesenkt – und damit auch die Geräuschemission und die Beanspruchung aller kraftübertragenden Aggregate. Das ergibt noch größere Lebensdauer des Triebwerks und günstige Reifenökonomie. Im Stadtbetrieb kann sich die optimale Gangwahl zudem positiv auf den Kraftstoffverbrauch auswirken.

**5-Gang-Getriebe (Schongang-Charakteristik).** Bei etwa gleichen Übersetzungsverhältnissen in den Gängen 1 bis 4 senkt der 5. Gang die Motordrehzahl um ca. 20%. Das Resultat: geringeres Geräuschniveau und Senkung des Kraftstoffverbrauchs um bis zu 10% bei Langstreckenfahrten und hohen Geschwindigkeiten.

**5-Gang-Sportgetriebe.** Die kleineren Übersetzungssprünge – bei direkt übersetztem 5. Gang – erlauben es, Leistung und Beschleunigungsvermögen noch exakter der jeweiligen Fahrsituation anzupassen.

**Sperrdifferential (25%).** Ein Sperrdifferential hilft, die Motorkraft möglichst schlupffrei auf den Boden zu bringen. Zudem bietet es auch erhebliche Vorteile, wenn das Automobil im Winter häufig auf Schnee und Eis bewegt wird.

**Servolenkung, drehzahlabhängig geregelt.** Die BMW Servolenkung ist während eines Parkmanövers z.B. voll wirksam, aber mit steigender Motordrehzahl wird ihr Einfluß immer geringer, so daß sich wieder das direkte Lenkgefühl einstellt. Da das Rad im Stand voll eingeschlagen werden kann, ergibt sich in der Praxis ein deutlich kleinerer Wendekreis und so eine wesentlich bessere Handlichkeit.

**Sport-Lederlenkrad, 380 mm Ø.** Dieses Sportlenkrad mit 3 vollumschäumten Speichen besitzt einen kräftigen lederummantelten Lenkradkranz, eine Fingerprofilierung und einen Sicherheitspralltopf.

**Sportliche Fahrwerksabstimmung.** Die Fahrwerksabstimmung mit strafferer Feder-Dämpfer-Charakteristik und angepaßten Stabilisatoren vorn und hinten ist eine Möglichkeit, die Sportlichkeit eines BMW zu steigern.

**Sportliche Fahrwerksabstimmung mit Gasdruckdämpfern.** Noch dynamischeres Fahren mit hohen Sicherheitsreserven: Straffere Dämpfung der hochbelastbaren Gasdruckdämpfer sowie angepaßte Stabilisatoren vorn und hinten garantieren optimale Bodenhaftung auch in Grenzbereichen.

**Anhängerfederung.** Die straffere Federabstimmung an der Hinterachse sorgt für eine geringere Sturzänderung an der Hinterachse und läßt – modellabhängig – eine größere Deichselstützlast zu.

**Anhängerkupplung, mit abnehmbarem Kugelkopf.** Die präzise Abstimmung auf das Fahrgestell, die Bodenplatte und die Feder-Dämpfereinstellung garantiert einen problemlosen Zugbetrieb. Für den normalen Betrieb kann der Kugelkopf leicht abgenommen werden. Wir empfehlen bei häufigem Anhängerbetrieb die Kombination mit Anhängerfederung und speziell bei Wohnwagenbetrieb die stärkere Stromversorgung.

**Niederquerschnittsreifen 185/70 HR 13 auf BMW Stahlfelgen.** Breitreifen bieten ausgezeichnete Schnellaufelgenschaften und überdurchschnittliche Seitenführungskraft in Kurven.

**BMW Leichtmetallfelgen.** Das geringere Gewicht der Leichtmetallfelgen verringert die ungefederten Massen des Fahrzeugs – das Ansprechverhalten des Feder-Dämpfersystems wird feinfühlig und die Straßenlage noch einmal verbessert.

**Radzieringe.** Korrosionsbeständige Ganzmetallausführung.



## Außenausstattung

**Metall-Lackierung.** Metallic-Lackierungen sind eine weitere Möglichkeit, die Eigenständigkeit Ihres BMW zu vergrößern. BMW Sorgfalt ist die Gewähr, daß die Brillanz dieser Lackierung – erreicht durch den speziellen Lackaufbau mit Metallpartikeln und die zusätzliche Schutzschicht aus Klarlack – ein ganzes Autoleben lang hält.

**Tank- und Handschuhkastenschloß mit Gleichschließung.** Beide Schlösser sind funktionsmäßig in das Gleichschließungssystem Ihres BMW integriert. Mit nur einem Schlüssel – dem Hauptschlüssel – öffnen oder schließen Sie die Türen, den Kofferraum, den Handschuhkasten, das Tankschloß und starten das Fahrzeug.

**Beifahrerspiegel, mechanisch.** Zu wissen, was sich rechts hinten tut, ist eine exzellente Ergänzung der Gesamtübersicht. Deshalb bewährt sich der Beifahrer-Außenspiegel z. B. immer dann, wenn Fond-Passagiere den Blick zurück beeinträchtigen. Oder wenn auf mehrspurigen Fahrbahnen beidseitiges Überholen gestattet ist. Aber ebenso bei engen Garagenausfahrten.

**Beifahrerspiegel, elektrisch vom Fahrer aus einstellbar.** Bei dieser Ausführung kann der Beifahrerspiegel über einen Umschalter vom Fahrer sehr bequem, ohne Veränderung der Sitzposition, und genau mit demselben Hebel eingestellt werden, mit dem er den elektrischen Fahrerspiegel justiert.

Mit einem Hebeldruck in der Vertikalen oder Horizontalen stellen Sie den Spiegel stufenlos und exakt auf sich ein.

**Fahrerspiegel, elektrisch vom Fahrer aus einstellbar.** Seine Vorteile sind schnell verständlich. Denn wer macht sich vor der Fahrt schon die Mühe, den von einem anderen Fahrer oder durch Fremdeinwirkung verstellten Außenspiegel neu zu justieren. Mit der elektrischen Einstellung ist das auch während der Fahrt kein Problem. Mit einem Hebeldruck in der Vertikalen oder Horizontalen stellen Sie den Spiegel stufenlos und exakt auf sich ein.

**Fahrer- und Beifahrerspiegel, elektrisch vom Fahrer aus einstellbar.** Dieses Angebot umfaßt die Kombination der elektrisch vom Fahrer aus einstellbaren Außenspiegel.

**Ohne Modellschriftzüge.** Wenn Sie die Position Ihres Automobils in der Hierarchie der Marke nicht publik machen möchten, können Sie Ihren BMW auf Wunsch auch ohne Modellschriftzug erhalten.

**Wärmeschutzglas grün, rundum.** Physisches Wohlbefinden im Automobil ist Voraussetzung für entspanntes Agieren und Reagieren. Die Wärmeschutzverglasung liefert dazu einen wichtigen Beitrag. Durch die Einfärbung der Verglasung werden im Infrarotbereich direkte Sonnenstrahlen zum großen Teil absorbiert: Der Innenraum heizt sich weniger auf, die Körperbestrahlung ist geringer. Die Wärmedämmung von Grünglas im Infrarotbereich beträgt ca. 65%, die von Braunglas etwa 35%. Versuchsreihen mit grünem Wärmeschutzglas haben gezeigt, daß die Temperatur der Sitzpolster 10° C niedriger liegt als bei klarer Verglasung. Doch die wärmedämmende Wirkung dieser Sonderausstattung ist nur die praktische Seite. Die ästhetische Optik einer auf die Fahrzeuglackierung abgestimmten Verglasung die andere.

**Wärmeschutzglas braun, rundum.** Ob die braune oder die grüne Verglasung Ihren persönlichen Vorstellungen näherkommt, können nur Sie selbst entscheiden. Das braune Wärmeschutzglas sorgt für ein besonders angenehmes Farbklima, erhöht die Kontrastwirkung der Farben, z. B. von Ampelsignalen, und verringert die Sicht ins Wageninnere.

**Ausstellfenster, hinten.** An heißen Tagen sorgen die hinteren Ausstellfenster für zusätzliche Kühlung im Wageninneren – gleichzeitig zugfreie Entlüftung und Frischluftzufuhr.







## Innenausstattung

**Stahlkurbel-Hebedach, mechanisch.** Wenn Sie es schätzen, einen Teil der Reize eines Cabrios in einer Limousine zu erleben, empfehlen wir Ihnen ein Stahlkurbel-Hebedach. Es ist leichtgängig und bis zur vollen Öffnung in jeder Zwischenstellung arretierbar. Hinten hoch ausgestellt wirkt es dann windabweisend, damit Sie selbst bei hohen Geschwindigkeiten geräuscharm und zugfrei fahren.



**Feuerlöscher Halon, 2 kg, mit Halterung am Fahrersitz.** Um allen Notwendigkeiten zu entsprechen, sind BMW Feuerlöscher mit 2 kg Inhalt erhältlich. Die Einhandbedienung sichert den schnellen Einsatz. Über ein Manometer kann die Einsatzbereitschaft jederzeit kontrolliert werden. Der besondere Vorteil des Löschmediums Halon ist seine hohe Wirksamkeit auch bei schlechter Zugänglichkeit des Brandherdes sowie eine vollständige Rückstandsfreiheit. Eine sorgfältig getestete Halterung fixiert den Feuerlöscher sicher und sofort griffbereit vor dem Fahrersitz.



**Werkzeugkasten, große Ausführung.** Die Erfahrung zeigt, daß mit dem Faible für eine besonders engagierte Art des Vorwärtskommens auch die Neigung wächst, nichts dem Zufall zu überlassen und, gleichsam als Hobby, manche Handgriffe selbst zu übernehmen. Der große BMW Werkzeugkasten ist ein sehr nützlicher „Problemlöser“, der durch die reichhaltige Ausstattung übriges auch in den eigenen vier Wänden seine Vorzüge beweist.

**Wardreieck mit Halterung.** Das typgeprüfte BMW Wardreieck ist stabil, leicht auf- und zusammenklappbar und durch das schwere Standkreuz außerordentlich kippsicher. Seine fluoreszierende Kunststoffolie warnt auch bei Dunkelheit schon auf große Entfernung. In einem formstabilen Kunststoffteil rutschsicher im Kofferraum untergebracht.



**Verbandskissen.** Ein Erste-Hilfe-Kissen – vom Gesetzgeber vorgeschrieben – ist im Notfall unerlässlich. Die Erste-Hilfe-Ausstattung – einzeln mit transparenter Folie versiegelt – wird durch das weiche Spezialkissen mit seitlichem Reißverschluß zuverlässig geschützt. Der Inhalt entspricht der DIN-Vorschrift.

**Velours-Fußmatten.** Mit Blick auf den Wiederverkaufswert Ihres BMW sind Schutz und Pflege des Wagenbodens wichtig. Auch hier entspricht das Angebot den Qualitätsmaßstäben von BMW: Die Velours-Fußmatten sind präzise gearbeitet und durch den gummierten Rücken sowie verschiedene zusätzliche Maßnahmen rutschfest. Die hochwertige, schwerentflammare Wollvelours-Ware mit fester Randeinfassung garantiert außerordentliche Verschleißfestigkeit. Lieferbar passend zu der gewählten Innenausstattungsfarbe.



**Handschuhkastenschloß mit Gleichschließung.** Dieses Sicherheitsschloß für das Handschuhfach ist in das Gleichschließungssystem Ihres BMW mit einbezogen. Mit nur einem Schlüssel können Sie die Türen, den Handschuhkasten, den Kofferraum und das Tankschloß öffnen sowie das Fahrzeug starten.

**Kunstlederpolsterung.** Bei extrem hohen Ansprüchen an die Strapazier- und Reinigungsfähigkeit der Innenausstattung liefern wir Ihren neuen BMW auch mit einer farblich auf den Innenraum abgestimmten Kunstlederpolsterung. Sie haben die Wahl unter vier Farben.

**Niedrige Vordersitze.** Die korrekte Sitzposition mit optimalem Abstand zu allen Bedienelementen sowie ausreichender Kopffreiheit finden in einem BMW auch Fahrer mit überdurchschnittlicher Körpergröße: BMW rüstet auf Wunsch das bestellte Fahrzeug ohne Aufpreis mit niedrigeren Vordersitzen aus. Wenn Sie sich aber für ein Stahlkurbel-Hebedach entschieden haben, geschieht das automatisch, so daß hier die normale Kopffreiheit erhalten bleibt.

**Recaro-Sitz für Fahrer.** Sportliche Fahrweise und lange Wegstrecken werden durch einen Recaro-Sitz zur größeren Faszination. Die im Motorsport und bei Langstrecken-

fahrten erprobte Sitzkonstruktion bietet optimale Voraussetzungen für sicheres, konditionserhaltendes Fahren. Der Sitzkomfort besonders bei Langstreckenfahrten ist durch die anatomisch richtige Formung, die handwerklich perfekte Auspolsterung der Sitzschale und durch die individuell einstellbare Oberschenkelauflage unübertroffen. Damit stellt der Recaro-Sitz eine ideale Kombination von Sportlichkeit und Komfort dar.

Die Sitzbezüge entsprechen der Serienpolsterung und sind so in die Gestaltung integriert. Das Farbangebot ist für die 315-318i auf die meistgewünschte Variante begrenzt. Ab 320 in allen Innenfarben, Kunstleder nur schwarz.

**Recaro-Sitz für Fahrer und Beifahrer.** Auch Ihr Beifahrer wird gerade bei Kurvenfahrten einen optimalen Seitenhalt zu schätzen wissen. Deshalb empfehlen sich sowohl bei sportlicher Fahrweise als auch für Langstreckenfahrten die Recaro-Sitze für zwei. Beide Sitze sind in der Ausführung identisch.

**Sitzschienenverlängerung für Fahrersitz.** Fahren, die über das „Durchschnittsmaß“ hinausragen, bieten wir mit der Sitzschienen-Verlängerung die Möglichkeit, den Sitz um weitere 50 mm nach hinten zu rücken, um so die für sie optimale Lenk- und Pedalposition einzunehmen. Sie können somit entspannt und in bequemer Haltung handeln.

**Kopfstützen im Fond, außen.** Außer der Bequemlichkeit, die Sie Ihren Fondpassagieren damit bieten, erhöhen Sie deren Schutz bei einem möglichen Heckaufprall. Halswirbel-Verletzungen werden so nahezu ausgeschlossen.





## Elektrik

**Scheinwerfer-Wisch-Wasch-Anlage.** Diese hilfreiche Einrichtung sorgt dafür, daß die Streuscheiben der Scheinwerfer nicht durch Schmutzschleier lichtdurchlässig werden. Bei feuchten, schmutzigen Straßen kann der Lichtverlust bis zu 40% betragen, und bei Temperaturen um den Gefrierpunkt, Salzstreuung und Matsch sind es sogar bis zu 75%. BMW Technik schafft Abhilfe: Denn bei eingeschaltetem Licht werden die Scheinwerfer automatisch mitgesäubert, wenn Sie die Frontscheibe reinigen. Lange bevor Sie überhaupt einen Lichtverlust registrieren können. Ein Verreisen der Scheinwerfer bei Schneefahrten kann damit vermieden werden. Das Scheinwerfer-Reinigungssystem besteht aus zwei Motoren, korrosionsbeständigen Wischern, Reinigungsflüssigkeits-Vorratsbehälter, der elektrischen Pumpe und dem Wisch-Wasch-Geber.

**Halogen Hauptscheinwerfer.** Sehen und Gesehen werden sind zwei Grundbedingungen der Sicherheit. Die elektronisch glattverspiegelten Reflektoren und die H-4-Scheinwerferbirnen sorgen für eine gute Ausleuchtung der Fahrbahn und lassen Hindernisse frühzeitig erkennen.

**Nebelschlußleuchte.** Die Nebelschlußleuchte sichert Ihren BMW optimal nach hinten, denn sie leuchtet deutlich heller als das normale Schlußlicht. Integriert in die linke Heckleuchten-Einheit.

**Nebelscheinwerfer mit zwei Nebelschlußleuchten.** Mit BMW Nebelscheinwerfern verlieren Nebelstrecken viel von ihrem Schrecken. Mit Halogen-Lampen sorgen sie einmal für eine blendfreie und breit ausgeleuchtete Fahrbahn. Zum anderen werden Nebelbänke durch die Anordnung tief unterhalb der Stoßstange regelrecht unterleuchtet. Die Ausleuchtung des rechten Fahrbahnrandes kann – im Vergleich zum Abblendlicht allein – annähernd doppelt so intensiv sein. Die zwei Nebelschlußleuchten – in beide Heckleuchten-Einheiten integriert – sichern Ihren BMW optimal nach hinten.

**Klimaanlage.** Einen nicht zu unterschätzenden Beitrag zur Erhöhung der Konditionssicherheit leistet die Klimaanlage. Denn überall dort, wo besonders hohe Anforderungen an den Fahrer gestellt werden, gehört dieses Non-Plus-Ultra an Komfort schon fast zu den Selbstverständlichkeiten. Die gleichbleibend angenehme kühle Innentemperatur sorgt dafür, daß Fahrer und Beifahrer frisch bleiben und so ihre Aufmerksamkeit mit wachem Verstand und klarem Kopf dem Geschehen um sie herum widmen können. Die BMW Klimaanlage ist eine konstruktiv geplante Ergänzung zum Heizungs- und Belüftungssystem, d. h. sie fügt sich sowohl technisch als auch optisch optimal in die Armaturenanlage ein. Durch den bei BMW realisierten Umluftbetrieb tritt bei Ihrem Einsatz keine Belästigung durch angesaugte Abgase auf, z. B. im Stau oder im Stadtverkehr. Feuchte Luft, etwa bei Regenwetter, wird über die Klimaaggregate entzogen, so daß auch bei kühler Witterung die Klimaanlage für beschlagfreie Fenster genutzt werden kann.

Zur Erhöhung der Kühlwirkung empfehlen wir die Kombination mit Wärmeschutzglas grün, rundum.

**Drehzahlmesser.** Mit diesem Instrument können Sie die Leistungsfähigkeit des BMW Triebwerkes voll nutzen und dabei sowohl die Kraft als auch die Wirtschaftlichkeit im Auge behalten: Die für jeden Schaltvorgang günstigste Drehzahl entsprechend dem Drehmomentverlauf wird exakt angezeigt.

**Stärkere Stromversorgung.** Den höheren Strombedarf bei zusätzlichen Verbrauchern im Bordsystem Ihres BMW, z. B. Nebelscheinwerfer oder Klimaanlage, sichert die Ausrüstung mit stärkerer Batterie und leistungsfähigerer Drehstromlichtmaschine. Darüber hinaus empfehlen wir die stärkere Stromversorgung, wenn Sie Ihren BMW intensiver als üblich im Kurzstreckenbetrieb nutzen oder häufig bei extremen Minusgraden starten müssen.



# Original BMW Zubehör für die 3er Reihe

bis Baujahr 10/82





# Ein komplettes Angebot in vier überzeugenden Kapiteln.

**D**as Auto ist ein Stück von unserem Lebensraum. Daher ist es nur folgerichtig, bei seiner Ausstattung den eigenen Lebensstil konsequent zu verwirklichen – erst recht, wenn die Marke BMW heißt. Schließlich soll sich die Freude an automobiler Spitzentechnik auch im Detail fortsetzen. Ihr BMW ist deshalb schon serienmäßig mit einer hochwertigen Ausstattung versehen. Dennoch bleibt eine fast unerschöpfliche Palette an Zubehörteilen, die Sie nachträglich erwerben können – für noch mehr sportliche Individualität, noch mehr Komfort, noch bessere Werterhaltung und ein noch

höheres Maß an Sicherheit. In diesem Prospekt sind alle Zubehörteile für Ihren 3er BMW nach Sachgruppen zusammengefaßt. Unter dem jeweiligen Stichwort finden Sie das komplette Programm dieser Ausstattungs-Kategorie.

## Sportlichkeit

Ohne Zweifel ist Sportlichkeit ein Punkt, in dem sich BMW in besonderem Maß von anderen Automobilmarken abhebt. Gerade die 3er Reihe mit ihren kompakten und wendigen Fahrzeugen macht sportliches Fahren zum reinen Genuß. Entsprechend groß ist die Auswahl an Sportzubehör –

vom Lederlenkrad bis zu Leichtmetallrädern, von Sportsitzen bis zu Aerodynamik-Teilen.

## Sicherheit

Das wichtigste Kriterium für verantwortungsbewußte Fahrer ist, auf alle Eventualitäten vorbereitet zu sein. Hochwertiges BMW Zubehör ergänzt sich mit der konstruktiven Auslegung der 3er Reihe zum perfekten Sicherheitskonzept.

## Komfort

Kleine Annehmlichkeiten verschönern das Leben – und das Autofahren. Ein Mehr an Komfort bedeutet ein Mehr an Fahrfreude. Mit BMW Zubehör läßt sich nahezu jeder persönliche Ausstattungswunsch erfüllen.

## Pflege

Alle BMW Fahrzeuge zeichnen sich durch hohe Werterhaltung aus. Das gilt natürlich umso mehr, je sorgfältiger sie gepflegt werden. In diesem Kapitel finden Sie alles, was dazu notwendig und empfehlenswert ist – sorgfältig auf den jeweiligen Verwendungszweck abgestimmt.

**Das Erlebnis BMW läßt sich um vieles steigern. Das Wie erleben Sie bei Ihrem BMW Händler.**





**Sportlichkeit**  
**des Erle**  
**liegt in der S**



# Freiheit. Der Reiz des Lebens in der Steigerung.

Den wahren Spaß am Autofahren bringt erst die sportliche Komponente. Für BMW Automobile gilt das ganz besonders. Denn Kraft und Dynamik nach eigenem Willen zu lenken und zu beherrschen – darin liegt ein Stück Freiheit, das in unserer von Normen und Zwängen bestimmten Welt immer mehr Faszination gewinnt. BMW Zubehör macht daraus das perfekte Erlebnis.



## Frontspoiler

Aerodynamik, die nicht nur gut aussieht, sondern auch etwas bringt. Der verkleinerte Luftwiderstandsbeiwert zwischen Automobil und Straße verringert die Unterströmung des Fahrzeugs. Dadurch wird der Auftrieb an der Vorderachse vermindert und eine bessere Bodenhaftung erreicht. Zugleich senkt der Spoiler durch sein strömungsgünstige Form den

Luftwiderstand. Ergebnis: Bessere Fahrleistungen und eine noch optimalere Straßenlage, die einem sportlichen Fahrstil in jeder Hinsicht entgegenkommt. Material: Extrem widerstandsfähiger Kunststoff, lackierfertig grundiert.

Die beste technische und optische Wirkung erzielen Sie durch die Kombination mit dem BMW Heckspoiler.




**S**portlichkeit läßt sich nicht verbessern. Bestimmte unübersehbare Komponenten heben ein sportliches Fahrzeug auch optisch von

einem biederen Allerweltsauto ab. Umgekehrt sind alle Versuche ungeeignet, ein Allerweltsauto durch sportliches Zierrat in

ein Sportfahrzeug zu verwandeln. Bei BMW ist Sportlichkeit jedoch ein wesentlicher Teil des Konzepts - und BMW Sportzubehör wurde

speziell dafür entwickelt, die sportliche Komponente dieses Konzepts zu verstärken. So gesehen ist BMW Sportzubehör niemals dekoratives Beiwerk, sondern der Ausdruck überlegener technischer Reife. Das gilt für BMW Leichtmetallräder gleichermaßen wie für BMW Aerodynamikkomponenten, deren Idealformen durch intensive Tests im Windkanal entwickelt wurden. Was für das äußere Erscheinungsbild gilt, trifft auch auf das Interieur zu. Der Sportsitz oder das Sportlenkrad kommen der sportlichen Fahrweise zugute. Daß Sie zu-

gleich den optischen Eindruck verstärken, ist nur eine logische Folge. Ebenso logisch ist, daß all diese Komponenten die sportliche Einstellung des Fahrers belegen.





n  
t,  
sch  
m-  
s

#### Heckspoiler

Klar und eigenständig in Funktion und Optik. Der BMW Heckspoiler verstärkt die Bodenhaftung der Hinterräder. Darüber hinaus verbessert er den Strömungsverlauf der Luft am Fahrzeugheck. Die Vorteile: Mehr Fahrtsicherheit, bessere Fahrleistungen, weniger Verbrauch.



## Heckspoiler

Schön, funktionell und sicher: BMW Heckspoiler sind in einem speziellen Verfahren aus widerstandsfähigem, temperaturbeständigem Polyurethan-Halbhartschaum gefertigt. Sie sind formstabil und zugleich flexibel gegen Stoßeinwirkungen. Lieferung in mattem Schwarz.



## Heckspoiler-Variante



Sie haben die Wahl zwischen zwei Varianten. Im Bild oben den Spoiler in perfektem sportlich dezentem Styling. Nebestehend die Variante, die voll die optisch-dynamische Wirkung des Fahrzeugs betont. Beide Varianten erfüllen optimal ihre technische Funktion und ergänzen harmonisch die Linienführung Ihres BMW.



## Auspuffrohrenden mit Abgasumlenkung

Sie sind attraktiv und erfüllen zugleich eine umweltfreundliche Funktion, in dem sie den Abgasstrom nach unten lenken. Es gibt zwei Ausführungen: die Rohrende mit geschlossenem Rohrende (oben) und die Fächerblende mit eingearbeiteten Lamellen (unten).





#### Sportsitz Recaro

Der eigens für BMW entwickelte Sportsitz in rallyebewährter Schalenform garantiert Ihnen bei sportlicher Fahrweise optimalen Seitenhalt. Zugleich bietet er Ihnen perfekten Reise-

komfort auf Langstrecken. Die verstellbare Oberseitenverleufung sorgt dafür, daß Sie anatomisch richtig sitzen. Sie können zwischen Leder-, Kunstleder- und Stoffausführung wählen.

BMW Aerodynamik-Komponenten geben Ihrem Fahrzeug nicht nur eine betonierte sportliche und eigenständige Note, sondern verhelfen zu einem deutlichen Plus an Fahrkomfort und an Fahreinstellung.



#### Auspuffrohrblende

Sportlich attraktiv und zweckmäßig. Die hartverchromte BMW Auspuffrohrblende ist korrosionsfest und denkbar leicht zu

reinigen. Hohe Präzision und spezielle Eindrücke garantieren einen optimalen Sitz. Einfache Montage.



Perfektion, die aus dem Motorsport kommt - mit BMW M Technic erleben Sie sie in ihrer feinsten Form. Ihr BMW Händler hat das komplette Programm für Sie bereit.

**BMW M Technic**



### Sicherheits-Sportlenkrad

Ein Lenkrad für Fahrer, die zupacken wollen. Kompromisslos sportlich im Design, konsequent auf optimale Sicherheit beim Fahren ausgelegt. Die Sicherheits-

speichen und der Lenkradkranz sind gepolstert und lederummantelt. Die Fingerprofilierung gibt Ihnen ein Höchstmaß an Griffsicherheit. Ein verkleideter Prallkopf, sowie ein großer

Hupknopf mit integriertem BMW Emblem unterstreichen das sportliche Bild dieses perfekten Lenkrades. TÜV-Eintragung erforderlich.



### Sicherheitslenkrad

Sportliche Ergänzung zum Anlassen – und, wenn es die Situation erfordert, zum Zupacken. Das lederummantelte Lenkrad liegt angenehm und sicher in der Hand. Eine TÜV-Eintragung ist nicht erforderlich. (Abbildung ganz links).


### Sicherheits-Sportlenkrad

Exklusives Sicherheits-Sportlenkrad mit in die Speichen integrierten Hup-tasten. TÜV-Eintragung erforderlich. (Abbildung nebenstehend).



#### Schalthebelabdeckung

Dieses elegante Detail rundet die sportliche Innenausstattung Ihres BMW ab: Die Schalthebelabdeckung mit dem angelegten Balg aus schwarzem Leder. Passend dazu gibt es sportlich gestylte, verdrehensichere Lederknöpfe sowie 11 attraktive Schaltknopfemblem.



#### Holzschaltknopf

Ein sportliches Extra für Ihren BMW: der klassische Holzschaltknopf. Auf Wunsch mit BMW Emblem oder einem anderen,

attraktiven sportlichen Symbol (insgesamt stehen 11 Embleme zur Auswahl). Ausführung: lackiert, mit schwingungsisolierter Schraubbelegung.



#### Drehzahlmesser

Das wichtigste Anzeigeelement bei sportlicher Fahrweise: Sie können die Drehzahl immer im optimalen Bereich halten und die Motorleistung Ihres

BMW voll ausnutzen. Darüber hinaus erleichtert es Ihnen der Drehzahlmesser, motorschonend und kraftstoffsparend zu fahren. Der Einbau erfolgt anstelle der serienmäßigen Zertuhr.



#### Drehzahlmesser mit Digitaluhr

Auf Wunsch kann der BMW Drehzahlmesser auch mit integrierter Digitaluhr geliefert werden.

### Leichtmetallrad im Speichenstyling

Mehr Fahrgefühl, mehr Komfort, überzeugendes Styling: Kein Wunder, daß BMW Leichtmetallfelgen immer mehr Liebhaber finden. Optimale Sicherheit durch den Einsatz modernster Technologien bei Herstellung und Prüfung. Oberfläche eloxiert und aluminiumfarben dauerveredelt.



### Leichtmetallrad im Kreuzspeichenstyling

Das Leichtmetallrad mit dem perfekten Styling. Sportlich, dynamisch, attraktiv. Optimale Sicherheit durch den Einsatz modernster Technologien bei Herstellung und Prüfung. Jedes Rad wird einer speziellen Qualitätskontrolle mittels Röntgenstrahlen unterzogen. Oberfläche eloxiert und aluminiumfarben lackiert.



#### Stahlrad

Sportlich und robust: Das Stahlrad mit verbreitertem Felgenbett. In Verbindung mit den entsprechenden Reifen steigert es Fahrstabilität und Fahrkomfort. Zudem besticht es durch sein klares, eigenständiges Design. Oberfläche lackiert.



#### Radziering

Dieses elegante Detail gibt Serienfelgen eine noch sportlichere Note. Ausführung: verchromt und Hochglanzpoliert, mit Ventilaussparung. Leicht anzubringen.



Noch mehr Sportlichkeit und Individualität für Ihren 3er BMW: Sie die BMW M Zubehörprodukte aus dem Motorsport.

# BMW M Technic

# BMW M Style

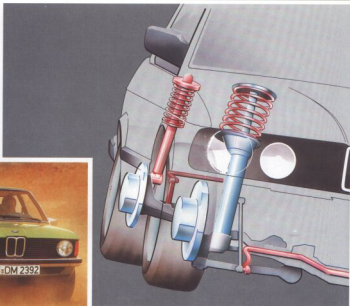
M Style: topmoderne Accessoires für BMW Fahrer mit individuellem Stil. Deri Prospekt hält Ihr BMW Händler für Sie bereit.



# Sportlichkeit

## Heavy-Duty-Federung

Sicher und bequem über Stock und Stein: Die verstärkte Heavy-Duty-Federung für das Fahren auf extrem schlechten Straßen sorgt für eine größere Bodenfreiheit und mehr Sicherheit bei hartem Einsatz. Zugleich gewährleistet sie den Komfort für die Passagiere. Der Umbausatz besteht aus strafferen Stoßdämpfern, verstärkten Federn und stärkeren Stabilisatoren.



## Gasdruck-Stoßdämpfer

Sicherheit in extremen Situationen: BMW Blisten-Gasdruck-Stoßdämpfer wurden eigens für Fahrer entwickelt, die eine sport-

liche Fahrweise bevorzugen. Sie sind exakt auf das Fahrwerk ihres BMW abgestimmt. Der Fahrkomfort bei Normalbetrieb ist trotz strafferer Dämpfung

perfekt. Zur Technik: Einrohr-Stoßdämpfersystem mit getrenntem Gasdruck- und Ölraum. Durch das Gaspolster wird ein Schäumen des Öls vermieden.



- Aufwärtbewegung
- Räderbewegung



Harte Schläge werden sicher abgefangen, kleine Unebenheiten geschluckt.



#### Zierstreifen

Sportlich und individuell: Zierstreifen machen Ihren BMW zu einem unverwechselbaren Einzelstück.

Sie finden auf dieser Seite eine große Auswahl sorgfältig abgestimmter Elemente. Von Top-Stylisten entworfen, in bester Qualität.

Die Zierstreifen werden auf Klebefolien geliefert und können von Ihnen selbst problemlos am Fahrzeug angebracht werden.



#### Dekorstreifen

Dezent und attraktiv: Die Auswahl von 14 unterschiedlichen Dekors ermöglicht Ihnen eine individuelle Abstimmung auf die Farbe Ihres Fahrzeugs. Fragen Sie Ihren BMW

Händler. Er wird Sie gerne dabei beraten. Die selbstklebenden Kunststoffolien werden in Rollen geliefert und können von jedermann problemlos angebracht werden.



Dekor 1

Dekor 2



Dekor 3

Dekor 8

Dekor 4

Dekor 13

Dekor 5

Dekor 11

Dekor 6

Dekor 12

Dekor 7

Silber/Silber

Dekor 9

Schwarz/Schwarz

#### Dekorstreifen „slimline“

Dieser Dekorstreifen ist hervorragend geeignet, die elegante und ausgewogene Linie Ihres BMW dezent zu unterstreichen. Der Dekorstreifen ist speziell auf die Karosserie-

konturen Ihres Fahrzeugs abgestimmt. Lieferbar in Schwarz und Silbermetall. Selbstverständlich sind alle hier gezeigten Dekor- und Zierstreifen steinschlag- und waschanlagenfest.







**Sicher**  
**Geben Sie**  
**keine**



# erheit. e dem Zufall e Chance.

BMW Technik beinhaltet für jedes Modell ein hohes Maß an Fahrsicherheit. Was Sie als Fahrer darüber hinaus an Mehr-Vorsorge für unterwegs treffen, liegt – abgesehen vom gesetzlich vorgeschriebenen Zubehör – in Ihrer Verantwortung. Je besser Sie ausgerüstet sind, desto geringer wird das Risiko unliebsamer Überraschungen. Und desto unbeschwerter können Sie Fahrfreude genießen.

**W**er in die Sicherheit seines Fahrzeugs investiert, betreibt keinen Luxus, sondern zeigt Verantwortungsbewußtsein. Nun ist ein BMW der 3er Reihe von vornherein

auf optimale Fahr-sicherheit konzipiert. Doch auch darüber-hinaus sollte man auf alle Eventualitäten vorbereitet sein. Das breit gefächerte Angebot von BMW an bewährtem Sicher-

heits-Zubehör läßt hier keine Wünsche offen - auch nicht im Hinblick auf die Sicherung Ihres Fahrzeugs und seiner wertvollen Komponenten.



### Scheinwerfer-Reinigungsanlage

Mehr Licht, mehr Sicherheit - durch saubere Scheinwerfergläser. Die Anlage sorgt dafür, daß die Scheinwerfer Ihres Fahrzeugs auch bei Regen, Matsch und Schnee mit voller Leuchtkraft strahlen. Ein Tip mit dem Finger genügt, um die Reinigungsanlage in Aktion

treten zu lassen. Funktion in Verbindung mit der Scheibenwaschanlage und eingeschaltetem Licht.

### Doppelscheinwerfer

Bessere Sicht, besseres Aussehen: BMW Doppelscheinwerfer mit integrierten Stufenreflektoren leuchten die Fahrbahn optimal aus. Das Fahren bei Dunkelheit wird sicherer und Ihr Fahrzeug wird noch attraktiver. Lieferung als kompletter Einbausatz.



### Halogen-Nebelscheinwerfer

Mehr Sicherheit bei Nebel: BMW Halogen H3 Nebelscheinwerfer leuchten breit aus und vermindern die gefährliche Eigenblendung. Lieferbar als kompletter Einbausatz.



### Halogen-Scheinwerfer

Halogen-Scheinwerfer leuchten heller. Das heißt für Sie: mehr Sicherheit bei Nachtfahrten. Einfache Montage



### Stufenreflektor

Die Vorteile: Optimale Fahrbahnausleuchtung, maximale Lichtausbeute, verminderter Kontrast beim Umschalten von Fern- auf Fahrlicht, einfacher Einbau.





**BMW Schnellmontagekette Typ „Rudmatic Kantspur“**

Für blitzschnelle Kettenmontage. Kann auch bei feststehendem Fahrzeug angebracht werden. Der Vorteil des Systems: Die Schneekette wird mit einem Federstahlbügel einfach über den Reifen gestreift, eine Zugkette führt die beiden Bügel zusammen. Ein späteres Nachspannen ist nicht nötig. Material: hochwertiger Spezialstahl. Die Lieferung erfolgt in einer platzsparenden Kunststofftasche.



**BMW Schneeketten**

Mit diesen speziell für BMW entwickelten Schneeketten halten Sie auch im Winter sicher Ihre Spur. Das Kantenspur-system sorgt für optimalen

Griff im Schnee, das hochwertigste Material ermöglicht problemlosen Dauerbetrieb. Einfache und schnelle Montage durch Spannverschluss. Die Schneeketten werden in

einer Hartbox geliefert, komplett mit zwei Montagebügeln, Handschuhen, Ersatz-Kettengliedern und einer ausführlichen Montageanleitung. Begrenzter Vorrat.



**Schmutzfänger**

Der BMW Schmutzfänger schützt das eigene Fahrzeug vor Schmutz und Steinschlag. Aber auch die Fahrer nachfolgender Fahrzeuge werden bei nasser Fahrbahn seine Wirkung zu schätzen wissen. Mit anderen Worten: Der Schmutzfänger an Ihrem Fahrzeug weist Sie als rücksichtsvollen

Verkehrsteilnehmer aus. Lieferung jeweils als kompletter Einbausatz für Hinter- und Vorderräder. Einfache Montage.



## Sicherheit

### „Baby Swinger“

Eine perfekte, vielseitig verwendbare Sicherheitschale für Kleinkinder. Die Tragetasche mit Babystrampier kann problemlos dem „Baby Swinger“ entnommen werden. Sonnenschutzhaube und Abdeckung mit Sichtfenster sind mit wenigen Handgriffen angebracht. „Baby Swinger“ wird hinter dem Beifahrersitz mit dem Fondgurt sicher befestigt. Ausführung: Kunststoffschale in Beige. Tragetasche pergamentfarben. Sonnenschutz und Abdeckung sind als Zubehör erhältlich.



### Kinder-Sicherheitspolster „Bulli“

Mit „Bulli“ können Kinder von 3 bis 6 Jahren die 3-Punkt-Sicherheitsgurte der Rücksitze benutzen. Das erhöhte Sitzniveau verhindert, daß die Kinder unter den Gurten durchrutschen können. Zugleich haben sie dadurch einen besseren Überblick über das Verkehrsgeschehen, wodurch auch der bei

Kindern häufig im Auto auftretenden „Seerkrankheit“ vorgebeugt wird. Das Polstermaterial ist schmutzempfindlich und abwischbar.





### Kindersitz

Praktisch, bequem und auf höchste Sicherheit getestet. Der BMW Kindersitz, ideal für Kinder bis zu 12 Jahren. Die sichere Befestigung erfolgt mit Hilfe der Rückstiz-Sicherheitsgurte. Der Sitz ist so gestaltet, daß Kinder weniger schnell ermüden. Sie sitzen unbengt und können rundum am Verkehrsgeschehen teilnehmen. Material: Styropor mit Perlon-Velours bezogen. Wahlweise in Silber oder Beige.

Es gibt drei Versionen: Das nebenstehende Bild zeigt die Ausführung mit Schaumstoff für Kinder bis ca. 4 Jahren.



Die Ausführung ohne Schaumstoff für Kinder von ca. 3 bis 6 Jahren.



Die Ausführung als reine Sitzschale für Kinder von ca. 6 bis 12 Jahren.



### Feuerlöscher Pulver-Halon

Verkehrsexperten sehen den Feuerlöscher als grundlegendes Sicherheitszubehör an. Der BMW Feuerlöscher bietet, neben der einfachen Bedienung und seinem geringen Gewicht den entscheidenden Vorteil einer crash-sicheren Halterung am Fahrersitz. Im Notfall haben Sie ihn sofort zur Hand.

Leistung wie ein herkömmlicher 2 kg Löscher.

### Halon-Kompakt- Feuerlöscher


Noch platzsparender, noch leichter. Dank einem neu entwickelten Pulver bringt der 1 kg Kompakt-Feuerlöscher nahezu die gleiche



# Sicherheit

## Weitwinkel-Außenspiegelglas

Kein toter Winkel mehr: Das neuartige BMWWeitwinkel-Spiegelglas vergrößert das Blickfeld Ihres Außenspiegels (siehe Grafik). Besonders Überholvorgänge werden sicherer. Das Weitwinkel-Spiegelglas läßt sich problemlos gegen das serienmäßige austauschen.



**Zweiter Außenspiegel**  
Mit einem zweiten Außenspiegel sind Sie besser im Bild. Überholvorgänge und Fahrspurwechsel werden sicherer, das Rückwärtsfahren einfacher. Ausführung wie serienmäßiger Spiegel auf der Fahrerseite, jedoch Spiegelglas mit

vergrößertem Blickfeld. Manuell verstellbar. Beide Außenspiegel sind auch elektrisch von innen verstellbar lieferbar. Der Vorteil: Sie können beide Außenspiegel bequem und sicher während der Fahrt einstellen.

## Tandem-Innenspiegel

Vier Augen sehen mehr als zwei. Im BMW Tandem-Spiegel wurden zwei separate Innenspiegel zu einer attraktiven Einheit zusammengefaßt. Ihr Befahrer kann dadurch voll am Verkehrsgeschehen teilnehmen. Einfacher Austausch gegen den serienmäßigen Innenspiegel.



## Zusatzspiegel für Wohnwagenbetrieb

Er verschafft Ihnen den notwendigen Überblick, wenn Sie mit dem Wohnanhänger unterwegs sind. Keine Spülter Gefahr bei Beschädigung, vibrationsfrei. Einfache Montage.



## Aufsatz-Außenspiegel für Wohnwagenbetrieb

Schnell und ohne Werkzeug zu montieren. Die Halterung ist speziell auf BMW Außenspiegel abgestimmt. Vibrationsfrei. Keine Spülter Gefahr bei Beschädigung.





#### Radschraubenschloß für Leichtmetall-Räder


Mit diesem eigens für BMW Leichtmetall-Räder entwickelten Schloß schieben Sie Dieben einen Riegel vor. Die Funktion ist überzeugend: An jedem Rad blockiert ein Sicherheitschloß jeweils eine Radschraube. Dadurch

wird unbefugtes Abmontieren ohne Gewaltwirkung unmöglich gemacht. Lieferung als Satz für 4 Räder.



#### Handschuhkastenschloß

Keine Chance für Langfinger: Das BMW-Handschuhkastenschloß schützt den Inhalt sicher vor fremdem Zugriff. Sie haben die Wahl zwischen zwei Varianten: Entweder als Schloß, das Sie mit Ihrem Fahrzeugschlüssel betätigen können, oder als Schloß mit separatem Schlüssel. Problemloser Einbau, da der Handschuhkasten Ihres Fahrzeugs bereits mit einer Vorprägung für das Schloß versehen ist.



#### Getriebe-Schaltsperr

Die perfekte Diebstahlsicherung. Mit einer kurzen Schlüsseldrehung wird es absolut unmöglich

gemacht, einen Gang einzulegen. Das Schloß ist unauffällig im Schalthebel integriert. Der Spezialschalthebel läßt sich schnell und einfach montieren.



# Sicherheit

## Warnweste

Für Ihre Sicherheit bei Pannen, besonders nachts: Die orangefarbene, fluoreszierende Sicherheitsweste nach DIN 30711 mit Sicherheitsverschluss und zusätzlichen Reflexstreifen. Lieferung in praktischer Bereitschaftstasche.



## Reservekanister

Damit Sie nie ohne Kraftstoff liegenbleiben. Dieser Trichterkanister aus Stahlblech zeichnet sich durch eine besonders solide Ausführung aus. Fassungsvermögen 10,5 Liter.



## Reservekanister „bleifrei“

Dieser Kunststoffkanister ist durch ein spezielles Auslaufrohr sowohl zum Betanken von bleifreiem als auch von bleihaltigem Kraftstoff geeignet. Fassungsvermögen 5 Liter.

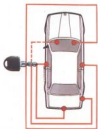


## Abschließbarer Tankverschluss

Der Tankverschluss mit eingebautem Sicherheitschloß verhindert auf einfache, aber sichere Weise den Diebstahl von Kraftstoff aus dem Tank Ihres Fahrzeugs. Ausführung in rostfreier Chrom-Nickellegierung.

## Abschließbarer Tankverschluss mit Gleichschloßung

Der Vorteil: Sie können den Kraftstofftank mit dem normalen Schlüssel Ihres Fahrzeugs diebstahlsicher verschließen. Bei der Bestellung bitte die Code-Nummer der Wagen-schlüssel angeben.



#### Abschleppstange

Sie ermöglicht ein sicheres, ruckfreies Abschleppen und verhindert ein wesentliches Auffahren des abgeschleppten Fahrzeuges. Einfache Befesti-

gung. Die dreiteilige Stange ist in einem handlichen PVC-Köcher verpackt. Für Fahrzeuge bis 2 500 kg.



#### Abschleppseil

Wenn alle Stricke reißen – dann haben Sie mit diesem Qualitäts-Seil eine sichere Abschlepphilfe. Schakel an beiden Enden ermöglichen einfaches,

schnelles Befestigen, elastische Manschetten schützen die Stoßstangen beider Fahrzeuge. Länge 5 Meter. Für Fahrzeuge bis 2 500 kg.



#### Wardreieck

Besonders stabile und klappere Ausführung gemäß der deutschen STVZO. Lieferung im praktischen Kunststoffbehälter.

#### Wardreieck ECE

Ein sinnvolles Sicherheitszubehör für Reisen im europäischen Ausland: Das Wardreieck nach ECE Europannorm. Klapp-sicher und stabil.

Zugelassen in Frankreich, Italien, Niederlande, Schweden, Großbritannien, Ungarn, Finnland, Österreich und der Schweiz. Lieferung im Kunststoffbehälter.



#### Erste-Hilfe-Kissen

Der Vorteil des Erste-Hilfe-Kissens: Sie haben es im Notfall schnell zur Hand, denn es liegt griffbereit im Innenraum Ihres Fahrzeuges. Der Inhalt entspricht dem des vorgeschriebenen Verbandkastens. Auch als Kopfkissen zur Lagerung von Verletzten geeignet.

#### Verbandkasten

Der BMW Verbandkasten enthält die vorgeschriebene Erste-Hilfe-Ausrüstung und zeichnet sich durch beste Qualität aus. Die einzelnen Teile sind schwitzfest in Folie verpackt und versiegelt. Der Kasten selbst besteht aus schlagfestem Kunststoff.



**Komf**  
**Die Freiheit,**  
**zu gö**



**ntfort.**  
**nt, sich mehr**  
**önnen.**

Streßfaktoren gibt es unterwegs genug – warum also sollte man sich das Fahren nicht so angenehm wie möglich machen? Die Frage macht Sinn. Denn wenn Sie die gesamte Zeit zusammenrechnen, die sie in Ihrem BMW verbringen, kommen Sie vielleicht auf einen überraschend hohen Wert. Schon darin liegt ein Argument, das unterstreicht: Hier lohnt es sich, in mehr Umgebungsqualität zu investieren.

## Komfort

Ihr BMW ist bereits serienmäßig mit vielem ausgestattet, was das Fahren noch angenehmer und leichter macht. Doch gerade in Bezug auf Komfort sind die Anforderungen des einzelnen Fahrers

sehr individuell ausgeprägt – und eine einheitliche Serienausstattung kann diesen unterschiedlichen Vorstellungen kaum gerecht werden. Je nachdem, wo Sie Ihren persönlichen Ausstattungsschwer-

punkt setzen, bietet Ihnen die Auswahl an BMW Komfort-Zubehör nahezu unbegrenzte Möglichkeiten, sich Ihre Wünsche zu erfüllen. Sie selbst bestimmen, wie komfortabel Sie die Freude am Fahren genießen.

Das Angebot reicht vom beleuchteten Fahrzeugschlüssel bis zur automatischen Klimaanlage, von der praktischen Fußmatte bis zu Sitzbezügen für höchste Ansprüche. Bitte wählen Sie aus.

### Baumwoll-Sitzbezüge

Atraktiv und bequem: Baumwolle ist angenehm auf der Haut. Das merken Sie spätestens, wenn Sie in leichter Sommerkleidung unterwegs sind. Und Baumwolle saugt Feuchtigkeit auf. Sie kommen auch an heißen Tagen frisch ans Ziel. Die Bezüge sind passgenau gearbeitet, bei 30°C waschbar und sie können auch chemisch gereinigt werden. Material: 100% Baumwolle, naturfarben.



### Sicherheitskopfstütze hinten

Sicherheitskopfstützen an den hinteren Sitzen machen das Reisen für Ihre Fond-Passagiere noch bequemer und sicherer. Die Befestigungspunkte für den nachträglichen Einbau sind in Ihrem BMW bereits serienmäßig vorgesehen. Dadurch einfache Montage.







Modernste Fertigungstechnologien auf der einen, hochwertige Handwerksarbeit auf der anderen Seite. So entsteht BMW Qualität.

#### Lammfell-Sitzbezüge

Naturfelle sind durch nichts zu übertreffen. Bei Hitze kühlen sie durch Verdunstung, bei Kälte wärmen sie. Das bedeutet ein Höchstmaß an Komfort. Das erstklassige Material (W/S-Wolsegsquaffell) wird in Kutschenerarbeit konditioniert. Das heißt: BMW Lammfellsitzbezüge sind hochwertige Handwerksarbeit. Sie sind pflegeleicht, bei 30°C waschbar und können auch chemisch gereinigt werden.

Sie haben die Wahl zwischen zwei Qualitäten: „Alaska“, Wollhöhe ca. 25 mm, Naturspitze, und „Grönland“, Wollhöhe ca. 22 mm, geschoren. Dazu kommt eine reichhaltige Auswahl an dezent abgestimmten Farbtonen.



Alaska Hochwoll



Alaska Pacific



Alaska Periwinkle



Alaska Peribenge



Alaska Nuba

Oben die Farbskala der Qualität „Alaska“, unten die Farbskala „Grönland“.



Grönland Hochwoll



Grönland Pacific



Grönland Periwinkle



Grönland Peribenge



Grönland Nuba

Die Sicherheitskopfstützen sind in der Höhe verstellbar. Dadurch findet jeder Passagier die für ihn bequemste Position. Sie haben die Wahl zwischen

der Ausführung in Stoff (Abbildung links) oder in Leder (Abbildung rechts), jeweils in den Farben der Innenausstattung Ihres Fahrzeugs.



#### Kopfstützenüberzug

Er schützt den Originalbezug und ist bequem. Passend für die vorderen und die hinteren Kopfstützen aller BMW Sitze (ausgenommen Recaro-Sitze).




# Komfort

## Klimaanlage

Für höchsten Fahrkomfort an heißen Tagen. Die BMW Klimaanlage sorgt auch bei hohen Außentemperaturen für ein gleichbleibend angenehmes Klima im Fahrzeug. Die Technik

ist im Prinzip einfach: Die Luft wird aus dem Wageninneren abgesaugt, im Klimagerät auf die gewünschte Temperatur abgekühlt und strömt dann über Lüftungslamellen in den Fahrgastraum zurück.



## Fußmatten „Velours“

Diese attraktiven Fußmatten wurden exklusiv für BMW entworfen. Sie verschönern den Innenraum und schützen den Boden. Darüber hinaus erleichtern sie die Pflege des Fahrzeugs. Plattform-Fußmatten „Velours“ zeichnen sich

durch überdurchschnittliche Qualität und Verarbeitung aus. Material: feiner Wollvelour mit gummiertem Rücken, rundum gebördelt. Zusätzliche Gummi-Schutzplatte auf der Fahrerseite. Lieferbar im Farbton der Innenausstattung Ihres BMW.


Auszug aus der Farbpalette



## Verlängerte Sitzschiene

Optimaler Sitzkomfort für überdurchschnittlich große Fahrer: Die verlängerte Sitzschiene sorgt dafür,

daß auch große Fahrer anatomisch richtig sitzen. Sie können ihren Sitz weiter zurückschieben und finden so den idealen Abstand zum Lenkrad bzw. zur Pedalerie. Das Resultat: Sie fahren bequem und entspannt. Die verlängerte Sitzschiene ist sowohl für den Fahrer- als auch für den Beifahrersitz lieferbar.



#### Windabweiser Plexiglas

Mehr Freude am Fahren mit geöffnetem Schebedach. Der BMW Windabweiser reduziert Zugluft und Windgeräusche auf

ein Minimum. Material: stabiles, grüntoniges Plexiglas. Verwendbar für Schebedächer und Schiebedächer mit manueller Betätigung.



#### Cassettenbox

Ein staubfreier, sicherer Platz für Ihre Ton-Cassetten. Die spezielle Spulenanordnung der BMW Cassettenbox verhindert zudem „Bandsalat“. Ein Knopfdruck genügt, und die gewünschte Cassette kann spielbereit entnommen werden. Platz für 5 Cassetten, Einfacher Einbau in die Mittelablage.

#### Haltegriff vorne

Perfekter Halt für den Beifahrer bei sportlicher Fahrweise und zugleich eine sichere Hilfe beim Ein- und Aussteigen. Ausführung: stabiler Griff mit gepolsterter Ummantelung.



Zum perfekten Fahrzeug  
das perfekte Autoradio.  
Original BMW.



# Komfort


## Beleuchteter Türschlüssel

Nicht nur Nachtschwärmer lernen die Vorteile dieses nützlichen Zubehörs schnell schätzen. Die Leuchtkraft des Schlüssels reicht gut aus, um zu Boden gefallene Gegenstände im Dunkeln rasch zu finden. Ausführung: beleuchtetes Schlüsselkopftel mit einer Knopfzelle.



## Handlampe mit Akku

Diese Handlampe ist genauso universell verwendbar wie eine normale Taschenlampe, nimmt jedoch weniger Platz in Anspruch. Anstelle von Batterien ist sie mit einem eingebauten Akku ausgestattet, der über den serienmäßig im Handschuhfach ihres BMW eingebauten Kontaktstecker aufgeladen wird.



## Kofferraumleuchte

Die BMW Kofferraumleuchte macht dem Tasten und Suchen im dunklen Kofferraum ein für alle Mal ein Ende. Der gesamte Kofferraum wird ausgeleuchtet. Die Leuchte wird am Kofferraumdeckel montiert. Beim Öffnen des Deckels wird sie automatisch eingeschaltet.



## Motorraumleuchte

Mit dieser Leuchte können Sie auch bei Dunkelheit oder schlechtem Licht zuverlässig den Ölstand kontrollieren und andere Service-Arbeiten durchführen. Automatisches Einschalten beim Öffnen der Motorhaube.



## Halogen-Leseleuchte „Copilot“

Diese handliche Leuchte schafft die optimalen Voraussetzungen zum Kartenlesen bei Nachtfahrten. Durch den exakt berechneten Reflektor wird eine gleichmäßige Lichtverteilung und Ausleuchtung erzielt. Mit Normstecker für schnellen Anschluß am Zigarettenanzünder. Ausführung: mattschwarz, mit 20 cm langem Arm.





#### Federung für Anhängerbetrieb

Die Federung Ihres BMW ist auf sportlichen Komfort nur bedingt für schweren Anhängerbetrieb ausgelegt. Damit Sie auch mit Ihrem Boots- oder Campinganhänger sicher und komfortabel reisen können, hat BMW eine spezielle Federung entwickelt. Sie trägt die zusätzliche Last auf und dämpft die Nachschwingungen des Hängers. Der Umrüstsatz

besteht aus härteren Schraubenfedern und strafferen Stoßdämpfern für die Hinterachse. Die Vorderachse ist von diesem Umbau nicht betroffen.



#### Anhängervorrichtung mit abnehmbarem Kugelkopf

Zweckmäßig und unauffällig: Die BMW-Anhängerkupplung mit abnehmbarem Kugelkopf. Ihr Vorteil: Wenn kein Anhänger mitgeführt wird, kann der Kugelkopf abgenommen werden, das Fahrzeug wirkt attraktiver.

Die äußerst solide Anhängerkupplung ist speziell auf die Belange Ihres BMW abgestimmt. Die Montage kann schnell und problemlos durchgeführt werden. Der dazugehörige elektrische Einbausatz muß separat mitbestellt werden. Die Kupplung muß vom TÜV in die Fahrzeugpapiere eingetragen werden.

# Komfort



Die Trägerbrücke wird in zwei Varianten geliefert: Als Standard-Version (oben) und als abschließbare Safety-Version (unten).



## Multifunktionales Trägersystem

Dieses vielseitige Trägersystem ist ein Markenprodukt, das im Zusammenarbeit mit BMW weiterentwickelt und in zahlreichen

Tests mit BMW Fahrzeugen erprobt wurde. Das Ergebnis ist ein Dach-Trägersystem, das alle Anforderungen an Vielseitigkeit und Sicherheit erfüllt. Grundlage des BMW-Trä-

gersystems ist die Trägerbrücke. Die Konstruktion ist außerordentlich robust und durch die Verwendung von eloxiertem Aluminium korrosionsbeständig. Die Stützfüße haben große

Auflagen, die für einen sicheren Halt sorgen. Belastbar ist die Trägerbrücke, begrenzt durch die zulässige Dachlast Ihres Fahrzeugs mit maximal 75 kg.

## Gepäcknetz (rechts)

Zur sicheren Abdeckung der Ladung im Gepäckkorb. Elastische, strapazierfähige Gummischmüre mit Widerhaken.



### Skibox (1)

Für 5 Paar Ski mit Stöcken und Stiefeln, Gasdruckheber, Sicherheitschlösser mit Abdeckung. Von der Befahrerseite aus zu öffnen. Ohne Trägerbrücke.



### Gepäckbox (2)

Fassungsvermögen rund 230 Liter. Öffnung von hinten. Ohne Trägerbrücke.



### Skibox (3)

Für 4 Paar Ski mit Stöcken und Stiefeln. In zwei Versionen erhältlich: 1. von der Fahrer-, 2. von der Befahrerseite zu öffnen. Ohne Trägerbrücke.

### Gepäckkorb (4)

Aus eloxiertem Aluminium. Hohe Tragfähigkeit bei geringem Eigengewicht. Ohne Trägerbrücke.

### Skibox (5)

Für 3 Paar Ski mit Stöcken und Stiefeln. In zwei Versionen wie oben erhältlich. Ohne Trägerbrücke.

### Remnradhalterung (5)

Aus Aluminium mit Schnellverschluss.

### Tourenradhalterung (6)

Einfache und sichere Befestigung durch Spindelmechanik.





#### Spanngurte

Reisend zum Gepäckkorb. Lieferung komplett mit Gurteses und Karabinerverschlüssen.



#### Abschließbarer Skiträger

Technisch perfekter Skiträger für 6 Paar Ski. Elegante und aerodynamisch besonders günstige Form. Dadurch nur geringe Luftgeräusche auch bei schneller Fahrt. Träger und Skier sind diebstahlsicher

durch Sicherheitsschlösser geschützt. Eigenständiges System, wird ohne Trägerbrücke montiert. Material: Verkant-Leichtmetallrahmen, schwarz eloxiert, rostfrei. Verdeckte Flügelmuttern und Stützfüße mit Gummischutz.

#### Abschließbarer Skiträger

(neu, ohne Abb.) Für den Transport von bis zu 6 Paar Ski. Durch Schräglage der Skier ausreichend Abstand zwischen den Skibindungen und dem Autodach. Material: Verkant-Leichtmetall-

rahmen, schwarz eloxiert, rostfrei. Nieteln und Schrauben aus Edelstahl, Stützfüße mit Gummischutz.



#### Skihalterung abschließbar

Für bis zu 6 Paar Ski. Ohne Trägerbrücke.

#### Skihalterung abschließbar

(neu, ohne Abb.) Für bis zu 6 Paar Ski. Durch Schräglage der Skier ausreichend Abstand zwischen Skibindung und Autodach. Ohne Trägerbrücke.



#### Surfboardhalterung abschließbar

Für den sicheren Transport von zwei Surfboards mit Mast und Gabelbaum. Diebstahlschutz. Ohne Trägerbrücke.



#### Kajak-Halterung, Kanu-Halterung

Aus Kunststoffummanteltem Bandstahl mit Ösen für die Spanngurte. Die Boote halten sicher und fest. Ohne Trägerbrücke.



#### Großer Werkzeugkasten

Das Werkzeug ist speziell auf die Belange ihres BMW abgestimmt. Der Kasten wird praktisch und griffbereit im Kofferraum verstaut. Inhalt muß separat bestellt werden.

#### Starthilfekabel

Solide Ausführung. Zangen voll mit Kunststoffummantelt. Kabellänge 3 m.



#### Touringkoffer

Ein transportabler Vell-zweckbehälter mit Halterung. Einfach und sicher im Kofferraum zu verankern.

#### Ersatzlampenbox

Mit allen für Ihren BMW erforderlichen Ersatzleuchten und -sicherungen. Paßt ins Handschuhfach.





**Pfleg**  
**Für Fahrfr**  
**lange S**





**lege.**  
**Freude auf**  
**die Sicht.**

Es ist nicht nur die Wert-  
erhaltung, die für die sorg-  
fältige Pflege Ihres BMW  
spricht – es ist auch die  
reine Freude an lang  
anhaltender Schönheit.  
Aus beiden Gründen soll-  
ten Sie Ihrem 3er ein Mehr  
an Aufmerksamkeit gön-  
nen – nicht zuletzt auch  
deswegen, weil sich in ihm  
ein Stück Ihrer Persönlich-  
keit widerspiegelt.

## Gummi-Fußmatten

Während der heißesten Jahreszeit sind Gummi-Fußmatten im Fahrzeug unentbehrlich. BMW-Matten sind rutschfest und sehr widerstandsfähig. Die eingelassenen Ringe nehmen Wasser und Schmutz auf, so daß der Teppichboden trocken bleibt. Befestigt werden die Matten mit Drehverschlüssen. Farben: Grau und Braun. Lieferung als 2- oder 4-teiliger Satz. Fahrer-Matte auch einzeln.



## Uni-Lackstift

Der Topflack in Original BMW-Ausführung, ideal bei kleinen Lack-Reparaturen (Kratzern, Steinerschlagspuren), da die Schäden punktmäßig behandelt werden können und Sie das Umfeld nicht mühsam abdecken müssen. Der patentierte Topflackverschluss verhindert das Entrocknen des Inhalts. Ausführung: Einzelseitig in Blisterpackung mit Original BMW Lack. Das heißt, Lack auf Acryl-Basis mit sehr kurzer Trockenzeit, absolut genaue Farböne, polierbar. In allen aktuellen BMW-Farben erhältlich.



## Metallic-Lackstift

Ausführung wie der oben beschriebene Uni-Lackstift, jedoch mit den aktuellen Metallic-Farbtönen Original BMW. Lieferbar als Einzelseitig oder Set mit Klarlack.





**Uni-Lackspray**  
 BMW Autolackspray empfiehlt sich wegen seiner guten Qualität und Witterungsbeständigkeit für alle anfallenden Lackierarbeiten.  
 Ausführung: Lacksprühdose mit Original BMW Lack.



**Metallic-Lackspray**  
 Wie Uni-Lackspray, jedoch in den aktuellen BMW Metallic-Farbtönen. Ebenfalls als Set mit Klarlack-spray lieferbar.



**Sonderspray**  
 Felgenelber und Felgen-gold für überholungsbedürftige Felgen, Haft- und Füllgrund für Blechreparaturen, Schwarzer Mattlack und hitzebeständige Sprays in Schwarz und Silber für die verschiedensten Lackierungen. Alle Sprays BMW getestet und geprüft. Felgen-spray in Silber und Gold, Haft- und Füllgrund in Grau bzw. Rotbraun, Lackspray auf Acrylbasis, schnell-trocknend.  
 Inhalt: 150 bzw. 400 ml.





**Tips zur Pflege Ihres 3er BMW.**

**Stichwort Gummi**  
Dichtungs- und Einlassungsgummi an Türen und Fenstern erfüllen ihren Dienst nur, wenn sie geschmeidig bleiben. Es lohnt sich also, sie ab und zu mit

speziellen Gummipflegemitteln zu behandeln. Besonders in den Jahreszeiten Sommer und Winter sollten Sie diesen Rat beherzigen. Denn scharfer Frost auf der einen und extreme Hitze auf der anderen Seite können auch das strapazierfähigste Gummi im Lauf der Zeit

## Auto-Totalreiniger

**„P111“ (1)**  
Spezial-Sprühreiniger zur hochwirksamen Vorbehandlung stark verschmutzter Fahrzeugzonen.

## Felgenreiniger (2)

Für lackierte Leichtmetall- und Stahlfelgen.

## Motorreiniger (3)

Schnellreiniger für verschmutzte Motoren und Motorteile.

## Teerentferner (4)

Entfernt mühelos und schnell Teer-, Asphalt- und Ölflecke. Abwaschbar.

## Auto-Shampoo (5)

Selbstglanz-Shampoo mit Lackkonservierer. Reinigt und schützt.

## Auto-Lackreiniger (6)

Entfernt eingefressenen Schmutz, frischt Farbe und Glanz auf. Speziell für ältere Lacke (außer Metall-Lacke).

## Autowash-konservierer (7)

Gibt neuen Glanz und widerstandsfähigen Schutz.



## Gummipflege (1)

Hält Gummieteile elastisch, schützt vor Alterung, Ankleben und Anfräsen.

## Lederpflege (2)

Für Vachelle-Leder (Rindsleder), zur Pflege und Imprägnierung.

## Cockpit-Spray (2)

Für Cockpit, Türverkleidungen, Kunststoffimriel- und -bezüge. Wirkt farbauffrischend, antistatisch und hält elastisch.

## Kaltenrostschutz (5)

Für sichgemäße Pflege und Konservierung, verdrängt Feuchtigkeit und schützt vor Korrosion.

## Plastikreiniger (6)

Zur gründlichen und schnellen Reinigung von Kunststoffteilen.

## „Autosol-Edel-Chromglanz“ (7)

Erzeugt intensiven Glanz, bildet einen unsichtbaren Schutzfilm und verhindert dadurch Korrosion.

## „Autosol-Heckspoiler-Pflegemittel“ (8)

Zur Reinigung und Farbauffrischung aller matten Kunststoff-Außenteile, mit anistatischem Dauerschutz.



## Spezial-Grundierung (1)

Farbton Grau. Porenfüllend, mit guten Schleifeigenschaften.

## Mattschwarz (2)

Besonders geeignet zum Absetzen von Einstiegsleisten und Frontschürzen.

## Felgenreiniger (3)

Schnell trocknender Kunstharzlack. Gibt dauerhaften Schutz.

## Motor-Klarlack (5)

Schützt den Motor vor Feuchtigkeit und Verschmutzung.



sprüde werden lassen, wenn man nichts dagegen unternimmt.



#### Stichwort

#### Karosseriewäsche

Wenn Sie Ihren BMW selber waschen, ist vor allem eines zu beachten: Genauso wichtig wie Shampoo und Politur ist schlicht und einfach Wasser. Je weniger Sie nämlich nehmen, desto unsanter wirken Schwamm und Bürste auf den Lack

ein, und desto größer ist die Gefahr, mit Staub- und Schmutzteilchen einen Schmirgel-Effekt herbeizuführen. Also: Bevor Sie Ihrem BMW mit Reinigungsmitteln zu Leibe rücken, sollten Sie ihn erst einmal gründlich abdschen! Und wenn Sie das Shampoo wieder

abspülen, gehört dazu ebenfalls Wasser. Die Lackoberfläche dankt es Ihnen mit lang anhaltendem, kratzerfreiem Glanz.



#### Scheibenklar mit

#### Gefrierschutz (1)

Für die Scheibenwaschanlage. Bei entsprechendem Mischungsverhältnis ist ein Frostschutz bis -40 Grad gewährleistet.

#### Enteiser (2)

Für vereiste Scheiben, Methanolfrei und ungiftig.

**Türschluß-Enteiser (3)**  
Praktischer Helfer bei tiefen Außentemperaturen.

#### Schneebürste/

#### Eiskratzer (4)

Mit drei verschiedenen strukturierten Kanten für Eis, Reif und Tau, mit integriertem Besen.

#### Eiskratzer (5)

Mit drei verschiedenen strukturierten Kanten für Eis, Reif und Tau.

#### Fließverbesserer (6)

Verhindert das Eindringen von Dieseldieselkraftstoff bei niedrigen Temperaturen.



#### Intensiv-Scheiben-

#### reiniger (1)

Spezial-Reinigungskonzentrat. Beseitigt Verschmutzungen, Schlieren und Streifen auf Autoscheiben.

#### Scheibenklar (2)

Für die Scheibenwaschanlage. Empfohlenes Mischungsverhältnis 1:8.

#### Scheibenreiniger (3)

Zur intensiven Reinigung von Scheiben und Spiegeln. Festsetzender Schmutz, Insekten, Silicon und Ölbeläge werden mühelos entfernt.

#### Insektenschwamm (4)

Zur Vorreinigung stark verschmutzter Windschutzscheiben und Scheinwerfer.



#### Auto-Politur

#### „supermetallic“ (1)

Für stumpfe, matte und stark verschmutzte Metallic- und Normallacke. Bewirkt intensive Tiefenreinigung, streifenfreien Hochglanz und langanhaltende Konservierung.

#### Autowachs (2)

Für Bunt- und Metallic-Lacke. Bringt streifenfreien Hochglanz und dauerhafte Konservierung.

#### Auto-Lack-Creme (3)

Für mühelose Lackpflege, auch in praller Sonne.

#### Autoleder (4)

Echtes Chamois-Qualitätsleder. Tragegeribt, sehr haltbar und elastisch.

#### Autoschwamm (5)

In Spitzenqualität mit kleinen Poren.

#### Polierwatte (6)

Sauber, handlich und griffbereit in PVC-Hülle verpackt.



# Ihr BMW Vertragsbetrieb: Der richtige Partner für die Freude am Fahren.

Wo Sie das BMW Zeichen sehen, können Sie mit Recht mehr als das Übliche erwarten. Wir, Ihr BMW Vertragsbetrieb, sind Ihr Partner in allen Belangen rund um Ihr Automobil. Wir bieten Ihnen jeden Service, der uns möglich ist. Wir garantieren für fachgerechte, schnelle und zuverlässige Arbeit. Und wir teilen mit Ihnen das Gefühl, das uns gemeinsam zu BMW Freunden macht: Die Freude am Fahren.

## Unser Bestreben: Ein Auto nach Maß für Sie.

In unserem Ausstellungsraum können Sie sich mit BMW Neufahrzeugen in vielen Modellvarianten vertraut machen. Was immer Ihnen vorschwebt – wir setzen alles daran, daß Sie einen BMW genau nach Ihren Wünschen bekommen. Und wenn Sie „Ihr“ Modell einer ausgiebigen Probefahrt unterziehen möchten – kein Problem!

## Wir bieten erste Klasse auch aus zweiter Hand.

Auch wenn Sie sich für einen gebrauchten BMW interessieren, können wir Ihnen helfen. Wir bieten ständig Gebrauchtfahrzeuge zu günstigen Preisen an – alle werkstattgeprüft, gepflegt und in gutem Zustand. Auf Wunsch geben wir Ihnen auf Ihren Gebrauchten selbstverständlich auch Garantie.

## Mit guter Beratung fahren Sie besser.

Besonders viel liegt uns daran, unsere Kunden individuell zu betreuen und zu beraten. Ganz gleich, ob Sie Sonderwünsche haben, ein technisches Problem mit dem Meister besprechen wollen oder einen qualifizierten Gesprächspartner zum Fachsimpeln suchen: Wir haben für Sie ein offenes Ohr.

## Modernste Technik – von der Diagnose bis zur Wartung.

Die Ausrüstung unserer Werkstatt: Modernste Geräte und Maschinen, um die uns anvertrauten Fahrzeuge in optimalem Zustand zu erhalten.

Für gute Arbeit bürgen auch die regelmäßigen und intensiven BMW Schulungen, die das Know-how unseres Werkstatt-Teams auf dem Laufenden halten.

## BMW mit allem, was dazugehört.

Natürlich sind wir auch Ihre Adresse für BMW Zubehör. Alle Artikel, die Ihnen dieser Katalog zeigt, können Sie bei uns bestellen. Das meiste davon hält unser Teilledienst ab Lager für Sie bereit. Und daß wir auch für die fachgerechte Montage sorgen, versteht sich von selbst.



- BMW Automobile ←
- Gebrauchte Automobile ←
- BMW Kundendienst ↑
- BMW Teile ←
- BMW Zubehör und Accessoires ←



**Perfektion  
im Detail**

Ihr BMW Händler:

Bestell-Nr. 01 20 9 781 030.  
Druckfehler, Irrtümer und  
Änderungen vorbehalten.  
© BMW AG, VT-13 09/1987.  
Printed in West Germany.